

# ΑΛΚΗΣΤΗ RUSTIC

---

Technical Sheet



## ΑΛΚΗΣΤΗ RUSTIC

Νέο μοντέλο με ιδιαίτερη δυναμική στο σχεδιασμό.  
Οριζόντιες αυστηρές γραμμές στο κεφαλάρι που "γλυκαίνουν" από  
αρμονικές καμπύλες.

Ξύλο δρυός ρουστίκ σε ζεστό χρώμα που συνοδεύεται απο  
μασίφ μέταλλο βαμμένο με ηλεκτροστατική βαφή, στη βάση του  
κρεβατιού, της τουαλέτας και των κομοδίνων.

Συνολικά άψογο αποτέλεσμα, με ξεχωριστές λεπτομέρειες που  
απευθύνεται σε χώρους με ιδιαίτερη αισθητική.



# ΑΛΚΗΣΤΗ RUSTIC

κρεβάτι με κομοδίνα

## Κεφαλάρι (κρεβατιού)

Επενδεδυμένο mdf με φυσικό καπλαμά δρύς, δρύς rustic, δεσποτάκι, καρυδιά.

Η εσωτερική δομή είναι από συμπαγές σκελετό μοριοσανίδας και mdf.

## Ποδαρικό - Τραβέρσες

Επενδεδυμένο mdf με φυσικό καπλαμά δρύς, δρύς rustic, δεσποτάκι, καρυδιά.

Μεταλλικό μασίφ σίδηρο βαμμένο με ηλεκτροστατική βαφή στη βάση του κρεβατιού.

## Πλαίσια - Βάσεις στήριξης στρώματος:


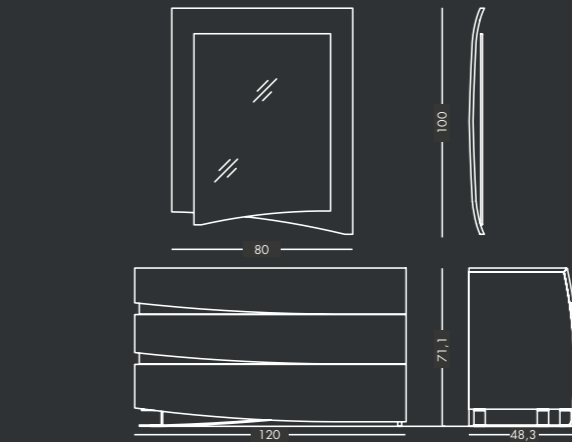
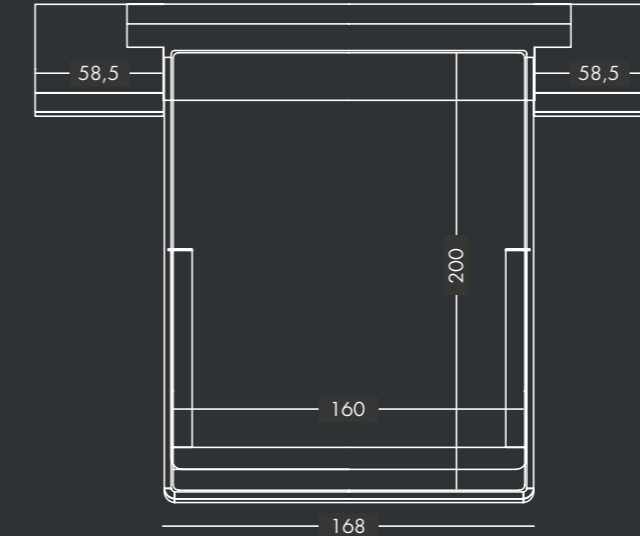
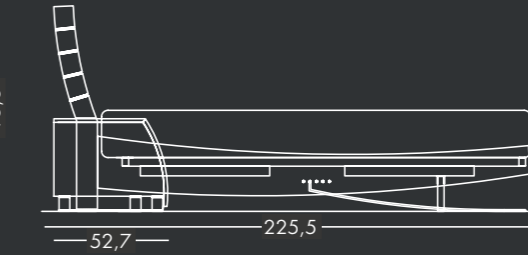
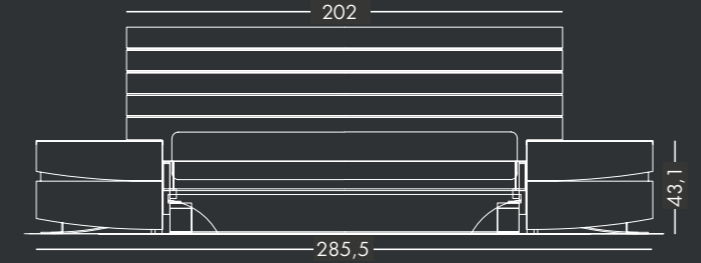
Η JOIN διαθέτει δυο τύπους πλαισίων:

**Join Metal Frame:** Φέρουν (8) σειρές ορθοπεδικής σανίδας φάρδος 163χιλ. και πάχος 8χιλ. με καλυπόμενη επιφάνεια 74% της ελεύθερης επιφάνειας του πλαισίου, από ξύλο ισπανικού ευκάλυπτου με επικάλυψη της επιφάνειας του με φιλμ οξυ-άς, είναι ιδανική για στρώματα ελατηρίων ειδικής διάταξης και ποιότητας. Επενδεδυμένο με ειδικό αντιολισθητικό ύφασμα, το οποίο αφήνει το στρώμα να «αναπνέει».

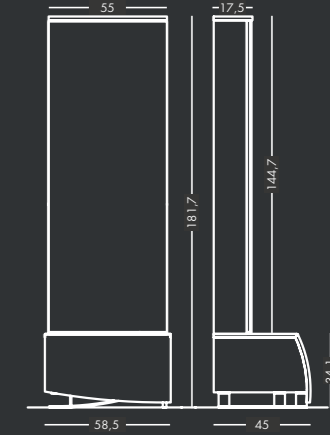
**Join Metal Frame Plus:** Φέρουν άκαμπτες πύλες από ξύλο ευκαλύπτου επενδυμένες με φύλλο φυσικού φελλού, φάρδος 185mm (για την προστασία του υφάσματος και για να μην γλιστράει το στρώμα), με κενά 15mm για τον αερισμό και καλυπόμενη επιφάνεια 89% της ελεύθερης επιφάνειας του πλαισίου.

Το προϊόν έχει πατέντα Ευρεσιτεχνίας: Patent No1008041 και Σχεδιασμού: Certif. Design No: 6003514.

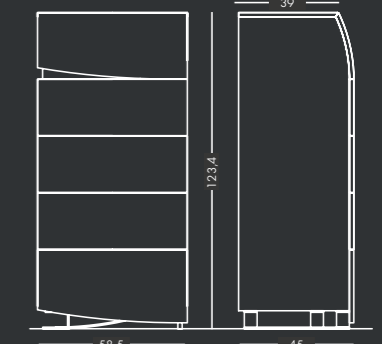
Το ανατομικό τελάρο στην default διάσταση είναι 1,61m x 1,95m και το στρώμα 1,60m x 2,00m.



επιτόχιος καθρέπτης



ολόσωμος καθρέπτης με αποθηκευτικό χώρο



συρταριέρα

EXTERIOR DIMENSIONS			BEDSIDE TABLE		
Width	Length	Width	Width	Length	Height
285,5 cm (total)	225,5 cm	95,6 cm	58,5 cm	52,7 cm	43,1 cm
202 cm (headboard)			50 cm		
168 cm (front)			45 cm		

# ΑΛΚΗΣΤΗ RUSTIC

κομοδίνο

## ΤΕΧΝΙΚΕΣ ΠΛΗΡΟΦΟΡΙΕΣ

Η εσωτερική δομή είναι από συμπαγές σκελετό μοριοσανίδας και mdf.

### Επιφάνειες ξύλου:

Επενδεδυμένο mdf με φυσικό καπλαμά δρύς, δρύς rustic, δεσποτάκι, καρυδιά.

### Μηχανισμοί:

Hettich Quadro 23 SFG, με δυνατότητα φόρτωσης έως 25 kg, πιστοποιούμενοι με ENISO 9001, εγγύηση για 80.000 open/close cycles. Μεταλλικό μασίφ σίδηρο βαμμένο με ηλεκτροστατική βαφή στη βάση και στο πόμολο.



# ΑΛΚΗΣΤΗ RUSTIC

ολόσωμος καθρέπτης με αποθηκευτικό χώρο

## ΤΕΧΝΙΚΕΣ ΠΛΗΡΟΦΟΡΙΕΣ

Η εσωτερική δομή είναι από συμπαγές σκελετό μοριοσανίδας και mdf.

### Επιφάνειες ξύλου:

Επενδεδυμένο mdf με φυσικό καπλαμά δρύς, δρύς rustic, δεσποτάκι, καρυδιά.

### Μηχανισμοί:

Hettich Quadro 23 SFG, με δυνατότητα φόρτωσης έως 25 kg, πιστοποιούμενοι με ENISO 9001, εγγύηση για 80.000 open/close cycles. Μεταλλικό μασίφ σίδηρο βαμμένο με ηλεκτροστατική βαφή στη βάση και στα πόμολα της τουαλέτας.



Στον προαιρετικό εξοπλισμό τα φωτιστικά σώματα τύπου led που χρησιμοποιούνται είναι της γερμανικής εταιρίας Halmeier.

Οι μηχανισμοί των επίπλων είναι της γερμανικής εταιρίας Hettich.

Τα βερνίκια που χρησιμοποιούνται είναι Milesi Wood Coating οικολογικά με ISO14001.

12/2017

\* Κατοχυρωμένο σχέδιο 20140600111 2,1

## **JOIN S.A.**

Δ.: Ορφέως 200, Αιγάλεω

T.: 210 3413910

F.: 210 3413911

E.: [info@join.gr](mailto:info@join.gr)

W.: [www.join.gr](http://www.join.gr)

