

ANAÏΣ

Technical Sheet



ΑΝΑΪΣ

Η Αναΐς είναι το άθροισμα των λέξεων αρμονία, ποιότητα, τιμή.

Ένα εξαιρετικό σύνολο καρέ γραμμών και ντυτό κεφαλάρι με
ισομετρικές ραφές.

Το πιο προσωπικό μας έπιπλο και η εμπειρία του ατμοσφαιρικού
φωτισμού με τεχνολογία αφής στον προαιρετικό εξοπλισμό.



ΑΝΑΪΣ

κρεβάτι με κομοδίνα

Κεφαλάρι (κρεβατιού)

Επενδεδυμένο mdf με φυσικό καπλαμά δρύς, δρύς rustic, δεσποτάκι, καρυδιά.
Επικάλυψη με ύφασμα μη αφαιρούμενο.
Η εσωτερική δομή είναι από συμπαγές σκελετό μοριοσανίδας και mdf.

Ποδαρικό - Τραβέρσες

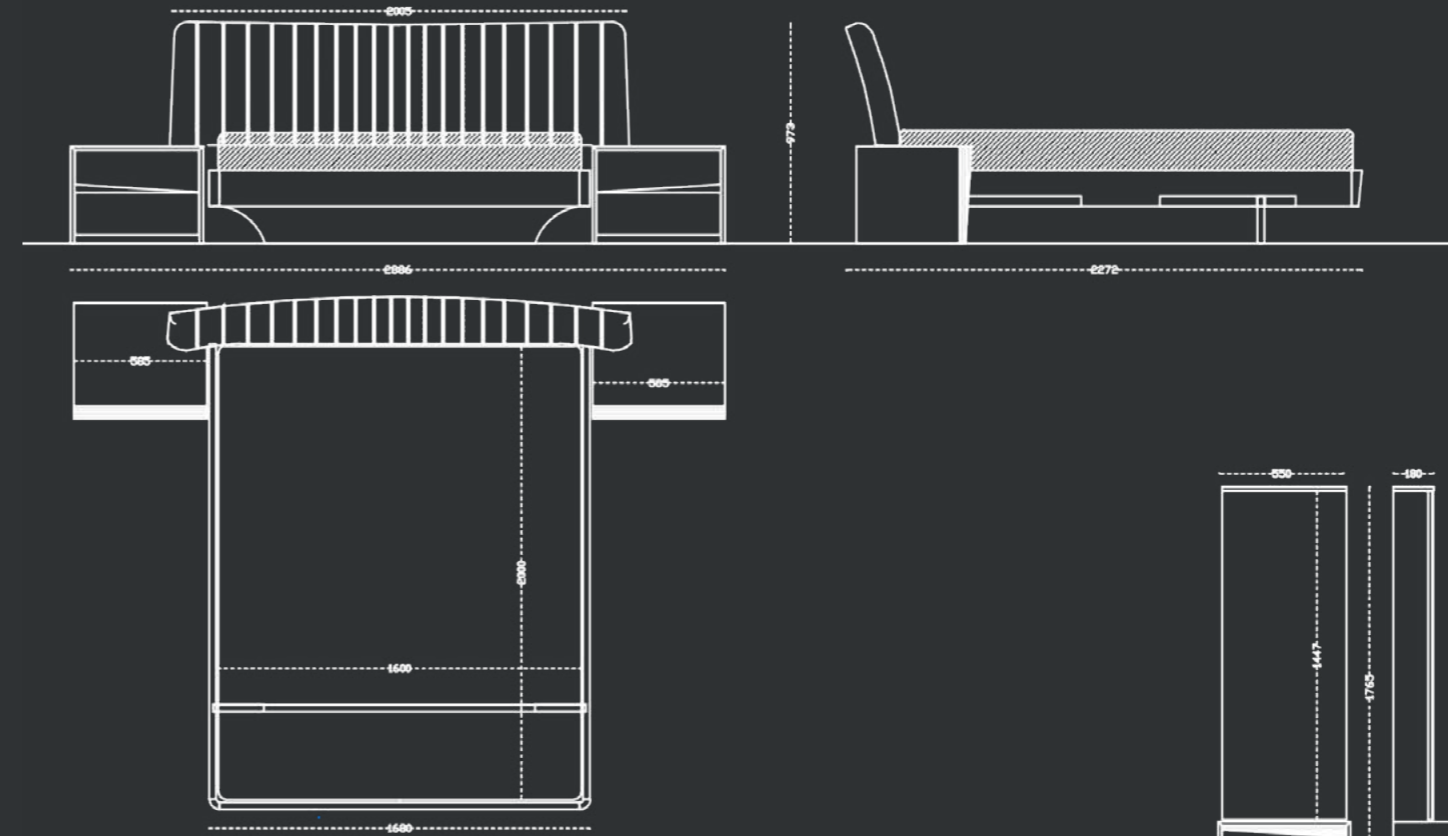
Επενδεδυμένο mdf με φυσικό καπλαμά δρύς, δρύς rustic, δεσποτάκι, καρυδιά.

Πλαίσια - Βάσεις στήριξης στρώματος

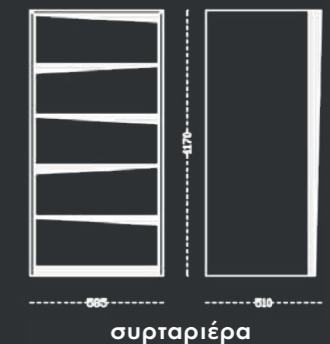
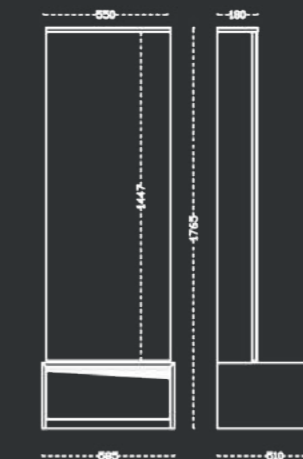
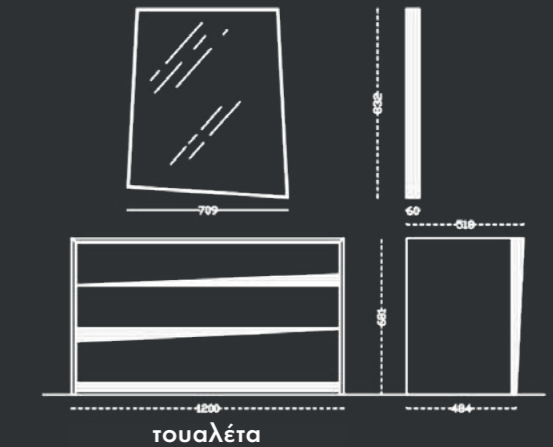
Η JOIN διαθέτει δυο τύπους πλαισίων:

Join Metal Frame: Φέρουν (8) σειρές ορθοπεδικής σανίδας φάρδος 163χιλ. και πάχος 8χιλ. με καλυπτόμενη επιφάνεια 74% της ελεύθερης επιφάνειας του πλαισίου, από ξύλο ισπανικού ευκάλυπτου με επικάλυψη της επιφάνειας του με φιλμ οξυάς, είναι ιδανική για στρώματα ελατηρίων ειδικής διάταξης και ποιότητας. Επενδεδυμένο με ειδικό αντιολισθητικό ύφασμα, το οποίο αφήνει το στρώμα να «αναπνέει».

Join Metal Frame Plus: Φέρουν άκαμπτες πήχες από ξύλο ευκαλύπτου επενδυμένες με φύλλο φυσικού φελλού, φάρδος 185mm (για την προστασία του υφάσματος και για να μην γλιστράει το στρώμα), με κενά 15mm για τον αερισμό και καλυπτόμενη επιφάνεια 89% της ελεύθερης επιφάνειας του πλαισίου. Το προϊόν έχει πατέντα Ευρεσιτεχνίας: Patent No1008041 και Σχεδιασμού: Certif. Design No: 6003514. Το ανατομικό τελάρο στην default διάσταση είναι 1,61m x 1,95m και το στρώμα 1,60m x 2,00m.



EXTERIOR DIMENSIONS			BEDSIDE TABLE		
Width	Length	Height	Width	Length	Height
288,6cm (total)	227,2cm	97,3cm	58,5cm	51cm	43cm
200,5cm (headboard)			50cm		
168cm (front)			45cm		



ΑΝΑΪΣ

κομοδίνο

ΤΕΧΝΙΚΕΣ ΠΛΗΡΟΦΟΡΙΕΣ

Η εσωτερική δομή είναι από συμπαγές σκελετό μοριοσανίδας και mdf.

Επιφάνειες ξύλου:

Επενδεδυμένο mdf με φυσικό καπλαμά δρύς, δρύς rustic, δεσποτάκι, καρυδιά.

Μηχανισμοί:

Hettich Quadro 23 SFG, με δυνατότητα φόρτωσης έως 25 kg,

πιστοποιούμενοι με ENISO 9001, εγγύηση για 80.000 open/close cycles.

Κρυφός φωτισμός led Halemeier με τεχνολογία αφής στον προαιρετικό εξοπλισμό.



Στον προαιρετικό εξοπλισμό τα φωτιστικά σώματα τύπου led που χρησιμοποιούνται είναι της γερμανικής εταιρίας Halemeier.

Οι μηχανισμοί των επίπλων είναι της γερμανικής εταιρίας Hettich.

Τα βερνίκια που χρησιμοποιούνται είναι Milesi Wood Coating οικολογικά με ISO14001.

12/2017

* Κατοχυρωμένο σχέδιο 20 1409013 4,2

JOIN S.A.

Δ.: Ορφέως 200, Αιγάλεω

T.: 210 3413910

F.: 210 3413911

E.: info@join.gr

W.: www.join.gr

